

भारत सन्डे स्कूल
BHARAT SUNDAY SCHOOL

प्राथमरी द्वितीय वर्ष
PRIMARY SECOND YEAR

वर्क बुक **Work Book**
आयु समूह (7–9) **Age group (7-9)**

तिमाही-1 Quarter-I
यीशु के दृष्टान्त और आश्चर्यकर्म
Parables and Miracles of Jesus

पठ-1 Lesson - 1
यूहन्ना मसीह के लिये मार्ग तैयार करता है
John Prepares Way for Christ

बाइबल भाग : मत्ती 3:1-16; मरकुस 1:1-11; लूका 3:1-22; यूहन्ना 1:1-34।

Bible Portion: Mathew 3:1-16; Mark 1:1-11; Luke 3:1-22; John 1:1-34

मुखाग्र पद : मत्ती 3:3।

Memory Verse: Mathew 3:3

I. चित्र में रंग भरें। Colour the picture.



II. रिक्त स्थान भरें / Fill in the blanks

1. एक राजा के आगे जाता है और राजा के आने का पुकार लगाता है।
Ago ahead of king and shout king's coming.
2. यूहन्ना खा रहा था।
John was eating
3. यूहन्ना का वस्त्र के चमड़े से बना हुआ था।
John's dress was made of the skin of

III. सही उत्तर में गोला लगाएँ / Circle the Correct Answer

1. यूहन्ना किस नदी के पास लोगों के एक समूह को उपदेश दे रहा था? (यरदन, गंगा, नेय्यर)
John was preaching to a group of people near the river (Jordan, Ganga, Neyyar)

IV. निम्नलिखित का नाम बताएँ / Name the Following


1. कौन एक सन्देशवाहक की तरह था?
Who was like a messenger?
2. यीशु का दूसरा नाम
Another name for Jesus

V. निम्नलिखित को मिलाएँ / Match the Following

बाजार Market Place



सड़कें Streets



चुगी लेनेवाला Tax Collector



यूहन्ना बपतिस्मादाता John the Baptist



पाठ -2 Lesson - 2

**यीशु नीकुदेमुस को स्वर्ग का मार्ग दिखाता है
Jesus Shows Nicodemus the way to Heaven**

बाइबल भाग : यूहन्ना 3:1-16 | Bible Portion : John 3:1-16

मुख्य पद : यूहन्ना 3:16 | Memory Verse : John 3:16

I. चित्र में रंग भरें | Colour the picture.



II. रिक्त स्थान भरें / **Fill in the blanks**

“क्योंकि परमेश्वर ने से ऐसा रखा कि उसने
..... दे दिया, ताकि जो कोई विश्वास करे न हो, परन्तु
..... पाए।”

“For God so
That He gave
Son, that whoever believe in
..... but have

III. निम्नलिखित का नाम बताएँ / **Name the Following**

1. वह बहुमूल्य उपहार क्या है जो परमेश्वर ने हमें दिया है?
Which is the precious gift that God has given us?
2. आश्चर्यकर्मों के विषय में किसने सुना था?
Who had heard about the miracles?
3. नीकुदेमुस कौन था?
Who was Nicodemus?
4. नीकुदेमुस यीशु के पास कब आया?
When Nicodemus came to Jesus?
5. स्वर्ग का एकमात्र मार्ग कौन है?
Who is the only way to Heaven?

IV. निम्नलिखित को मिलाएँ / **Match the Following**


नीकुदेमुस Nicodemus	-	यीशु Jesus
फरीसी Pharisee	-	धार्मिकता Righteousness
बहुमूल्य उपहार Precious Gift	-	शास्त्र Scriptures

पाठ – 3 Lesson – 3
यीशु लंगड़े मनुष्य को चंगा करता है
Jesus Heals Lame man

बाइबल भाग : यूहन्ना 5:1-9 | Bible Portion : John 5:1-9

मुख्याग्र पद : भजन 77:14 | Memory Verse : Psalms 77:14

I. चित्र में रंग भरें | Colour the picture.



II. रिक्त स्थान भरें / **Fill in the blanks**

1. वहाँ लंगड़े मनुष्य बीते वर्ष से पड़ा था।

The lame man was lying there for the last years.

2. बैतहसदा कुण्ड के पास ओसारे हैं।

..... porches are there near the pond Bethesda.

III. अक्षरों को व्यवस्थित कीजिए / **Arrange the letters.**

1. ण्डुक :

dopn :

2. लइबबा :

eibbl :

3. हदातसबै :

daebhtes :

IV. निम्नलिखित को मिलाएँ / **Match the Following**

1. भेड़-फाटक Sheep gate	-	38 38
2. बैतहसदा Bethesda	-	परमेश्वर का पुत्र Son of God
3. लंगड़ा Lame	-	यरुशलेम Jerusalem
4. यीशु Jesus	-	कुण्ड Pond

पाठ – 4 Lesson – 4

महान चिकित्सक बहिरे को चंगा करता है

The Great Doctor Heals the Deaf

बाइबल भाग : मरकुस 7:32-37 | Bible Portion : Mark 7:32-37

मुख्याग्र पद : मत्ती 13:16 | Memory Verse : Mathew 13:16

चित्र में रंग भरें। **Colour the picture.**



I. निम्नलिखित का नाम बताएँ / Name the Following

1. बहिरे को यीशु के पास कौन लाया?
Who brought the deaf to Jesus?
2. इप्फत्तह का अर्थ क्या है?
What is the meaning of ephphatha?
3. महान चिकित्सक कौन है?
Who is the great doctor?

4. निम्नलिखित को मिलाएँ / Match the Following



चिकित्सक Doctor



चिड़ियाँ Birds



सुनना Hear



लहरें Waves

पाठ – 5 Lesson – 5
मरियम जो यीशु के पास बैठी
Mary who Sat near Jesus

बाइबल भाग : लूका 10:38-42 | Bible Portion : Luke 10:38-42

मुखाग्र पद : मत्ती 22:37 | Memory Verse : Mathew 22:37

I. चित्र में रंग भरें। Colour the picture.



II. निम्नलिखित का नाम बताएँ / Name the Following

1. यीशु के चरणों पर इत्र किसने उण्डेला?
Who poured the perfume on the feet of Jesus?
2. लाजर के घर में खाना किसने तैयार किया?
Who prepared food in Lazarus house?
3. यरूशलेम शहर के पास के गाँव का नाम क्या है?.....
What is the name of the village near the city of Jerusalem?
.....

III. अक्षरों को व्यवस्थित करें / Arrange the letters.

1. रीमयम :
ymra :
2. र्थामा :
ramaht :
3. निहतबैय्या :
yntheba :

IV. निम्नलिखित को मिलाएँ / Match the Following

- | | | |
|----------------------|---|-------------------------|
| 1. पलिस्तीन | — | यीशु के लिये भोजन बनाना |
| Palestine | - | Cook food for Jesus |
| 2. बैतनिय्याह | — | यीशु के पास बैठी |
| Bethany | - | Sat near Jesus |
| 3. मार्था | — | अपने संपूर्ण मन से |
| Martha | - | With all your heart |
| 4. मरियम | — | यरूशलेम |
| Mary | - | Jerusalem |
| 5. प्रभु से प्रेम कर | — | उनके पाँव धोए |
| Love the Lord | - | Wash their feet |

पाठ – 6 Lesson – 6

**दस कोढ़ियों में से एक यीशु का धन्यवाद करता है
One Among the Ten Lepers Thank Jesus**

बाइबल भाग : लूका 17:11-19 | Bible Portion : Luke 17:11-19

मुखाग्र पद : 1 इतिहास 16:8 | Memory Verse : I Chr. 16:8

I. चित्र में रंग भरें | Colour the picture.



II. निम्नलिखित का नाम बताएँ | Name the Following

1. बच्चे, क्या आप परमेश्वर का धन्यवाद करते हैं?

Children, do you thank God?

2. कौन जोर से रोया?
Who cried loudly?

3. कितने कोढ़ी थे?
How many lepers were there?

III. पद को व्यवस्थित कीजिए। Arrange the Verse.

धन्यवाद करो, यहोवा का उसके कामों का प्रचार करो देश देश में उससे प्रार्थना करो।

Give thanks, people, oh, to the Lord! make known, His deeds
among the, His name, call upon

.....
.....
.....
.....


IV. निम्नलिखित को मिलाएँ। Match the Following

1. कोढ़ियों	—	किसी गाँव को जाना
Lepers	-	Travelling to a village
2. बहिरा	—	दिखाना
Deaf	-	Show
3. यीशु और चेले	—	माता—पिता और गुरुजन
Jesus and disciples	-	Parents and Teachers
4. याजक	—	अलगाव
Priests	-	Isolation
5. आभारी	—	धन्यवादी
Grateful	-	Thankful

पाठ – 7 Lesson – 7
यीशु एक विधवा की सराहना करता है
Jesus Appreciates a Widow

बाइबल भाग : मरकुस 12:41-44 | Bible Portion : Mark 12:41-44
मुखाग्र पद : मत्ती 10:8 | Memory Verse : Matthew. 10:8

I. चित्र में रंग भरें। Colour the picture.



II. निम्नलिखित का नाम बताएँ। Name the Following

1. यीशु आराम करने के लिये कहाँ बैठा था?

Where did Jesus sit to take rest?

III. पद को क्रम में व्यवस्थित कीजिए। Arrange the Verse in order

दो है पाया तुम ने सेंटमेंत सेंटमेंत।

give have you received freely freely.

.....
.....
.....

IV. निम्नलिखित को पूरा कीजिए। Complete the Following

1. कंगाल विधवा से प्रेम रखती थी।

The poor widow loved

2. परमेश्वर उन लोगों से प्रेम करता है जो के साथ देते हैं।

God loves those who give with.....

3. परमेश्वर बहुत सी वस्तुएँ देता है।

God gives many things.....

4. हमें बारे में चिंतित होना चाहिए।

We should be concerned about.....

5. कंगाल विधवा बहुत ही थी।


The poor widow was very.....

पाठ – 8 Lesson – 8
नेक सामरी
The Good Samaritan

बाइबल भाग : लूका 10:30-37 | Bible Portion : Luke 10:30-37

मुख्याग्र पद : मरकुस 12:31 | Memory Verse : Mark. 12:31

I. चित्र में रंग भरें। Colour the picture.



marmandoodles.com

II. निम्नलिखित का नाम लिखिए। Name the Following

1. आपका सबसे अच्छा मित्र कौन है?

Who is your best friend?

2. गरीब आदमी का मदद किसने किया?
Who helped the poor man?

3. उसका वाहन क्या था?
What was his vehicle?

III. रिक्त स्थान भरें / Fill up

1. गरीब पर था।
The poor was about to.....

2. याजक बहुत ही था।
The priest was very

3. कुछ घंटों बाद, एक उसी मार्ग से आया।
Hours passed, a came that way.

4. यीशु हमें अपने से प्रेम करने के लिये कहते हैं।
Jesus asks us to love our.....

IV. मुख्याग्र पद लिखिए / Write the Memory Verse.

.....
.....
.....
.....

पाठ – 9 Lesson – 9

यीशु सब्त के दिन आश्चर्यकर्म करता है
Jesus Performs Miracle on Sabbath

बाइबल भाग : मरकुस 1:21-35 | Bible Portion : Mark 1:21-35

मुख्याग्र पद : गलातियों 6:10 | Memory Verse : Gal. 6:10

I. चित्र में रंग भरें | Colour the picture.



II. निम्नलिखित का नाम लिखिए | Name the Following

1. मसीही लोग किस दिन परमेश्वर की आराधना करने जाते हैं?
Which day Christians go to worship God?

2. रविवार का दूसरा नाम क्या है?

What is another name of Sunday?

3. गलील सागर के पास भीड़भाड़ वाला शहर कौन सा था?

Which was the crowded city near the Sea of Galilee?

III. रिक्त स्थान भरें। Fill up

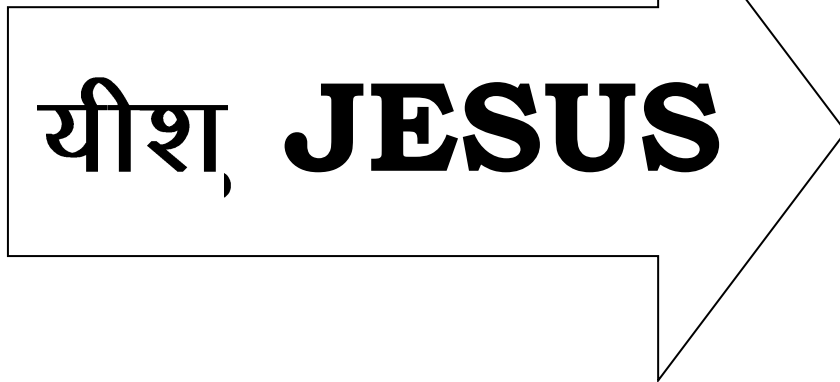
1. यीशु का जन्म एक समुदाय में हुआ था।

Jesus was born in acommunity.

2. यीशु ने उन सभी आश्चर्यकर्मों को एक दिन पर किया।

Jesus did all those miracles on aday.

IV. निम्नलिखित को मिलाएँ। Match the Following



ने आश्चर्यकर्मों को किया
Did Miracles

बुरी आत्मा को डाँटता है
Rebukes the
evil spirit

बहिरे को चंगा करता है
Heals Deaf

लंगड़े को चंगा करता है
Heals Lam

गूंगा को चंगा करता है
Heals Dumb

पाठ – 10 Lesson – 10
यीशु की महिमामय उपस्थिति
The Glorious Appearance of Jesus

बाइबल भाग : मत्ती 25 | Bible Portion : Mathew 25

मुखाग्र पद : मत्ती 25:13 | Memory Verse : Mathew 25:13

I. चित्र में रंग भरें। Colour the picture.



II. निम्नलिखित का नाम लिखिए। Name the Following

1. दूल्हे के लिये कितने कुवॉरियाँ इन्तजार कर रही थीं?

How many virgins were waiting for the bridegroom?

2. उनमें से कितनी बुद्धिमान थीं?

How many of them were wise?

3. कौन अनन्त जीवन को पाते हैं?

Who gets eternal life?

III. निम्नलिखित को मिलाएँ। Match the Following



तेल Oil



बच्चे Children

तिमाही-2 Quarter-II
पुराना नियम पाठ
Old Testament Lessons
पाठ – 11 Lesson – 11
प्रतिज्ञात देश की ओर
Towards Promise Land

बाइबल भाग : यहोशू 1:1-18 | Bible Portion : Joshua 1:1-18

मुखाग्र पद : यहोशू 1:6 | Memory Verse : Joshua 1:6

I. चित्र में रंग भरें। Colour the picture.



II. निम्नलिखित का नाम लिखिए। Name the Following

1. परमेश्वर ने इस्राएल को कित्त देश का प्रतिज्ञा किया था?

Which land God had promised to Israel?

2. मूसा के बाद कौन अगुवा बना?
After Moses who became the leader?
3. कनान देश में कितने लोगों को देश की भेद लेने के लिये भेजा गया था?
How many were sent to the land of Canaan to spy the land?
.....
4. हमारा अगुवा कौन है?
Who is our leader?

III. सही विकल्प के साथ मिलान करें। Match with the correct option

कुशल
Efficient

अगुवा
Leader

साहस
Courage

बुद्धिमान
Wise

प्रोत्साहन
Encouragement

भयभीत
Afraid

आलसी
Lazy


साहसिक
Bold

यहोशू
JOSHUA

पाठ – 12 Lesson – 12
यहोशू भेदियों को भेजता है
Joshua sends Spies

बाइबल भाग : यहोशू 1:16-18; 2:1-24 | Bible Portion : Joshua 1:16-18; 2:1-24
मुखाग्र पद : यहोशू 1:9 | Memory Verse : Joshua 1:9

I. चित्र में रंग भरें। Colour the picture.

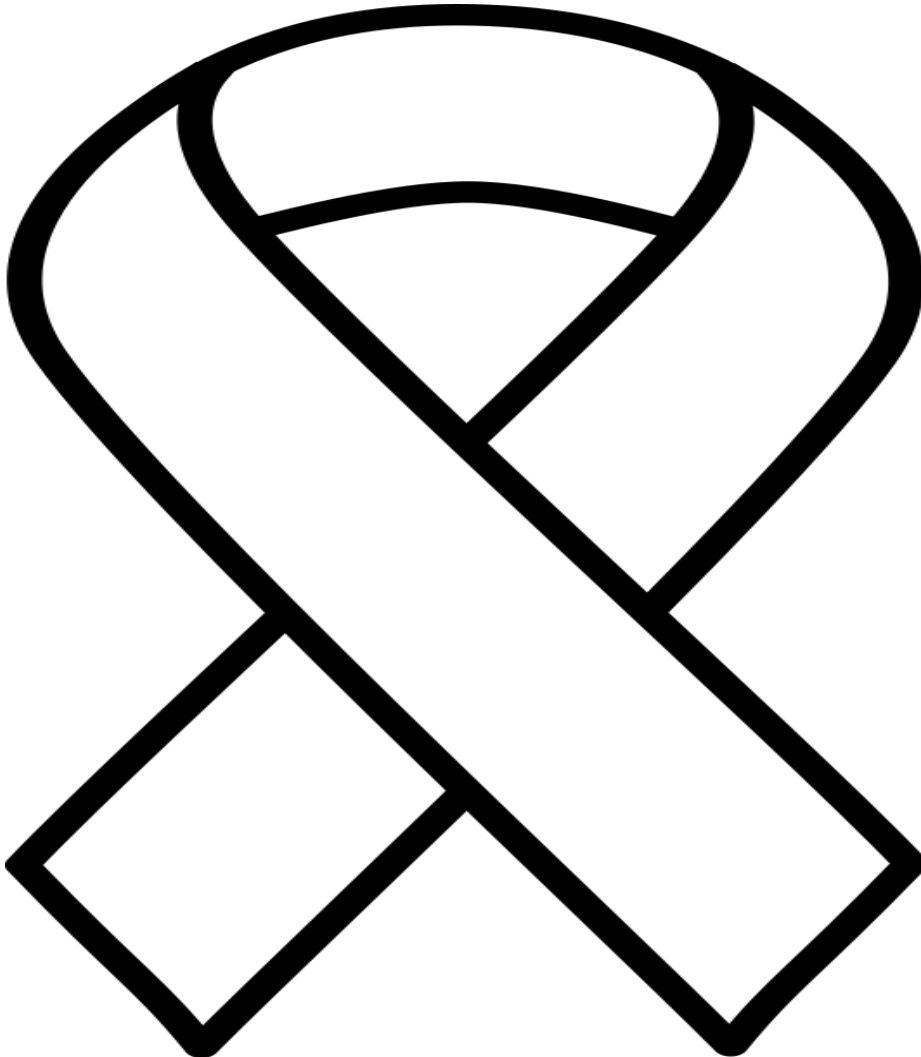


II. निम्नलिखित का नाम लिखिए। Name the Following

1. हमारा टोप कौन सा है?
Which is our helmet?
2. यहोशू द्वारा जीता जाने वाला पहला शहर कौन सा था?
Which was the first town to be conquered by Joshua?
.....
3. किस शहर में बहुत मजबूत दीवार थी?
Which city had a very strong wall?
4. राहाब कौन थी?.....
Who was Rahab?

III. राहाब के घर की खिड़की पर बंधे फीता में रंग भरें।

Colour the ribbon that tied on the window of Rahab's House.



पठ – 13 Lesson – 13

यरदन नदी पार करना

Crossing the River Jordan

बाइबल भाग : यहोशू 3:3-8 | Bible Portion : Joshua 3:3-8

मुखाग्र पद : यहोशू 3:5 | Memory Verse : Joshua 3:5

I. चित्र में रंग भरें। Colour the picture.



II. कोष्ठक से सही उत्तर को चुनिए। (यरदन, नियम, परमेश्वर)

Choose the correct answer from the bracket (Jordan, Rule, God)

1. परमेश्वर ने उन्हें नदी पार करने के लिये एक दिया।
God gave them ato cross the river.
2. हमारी सहायता करने के लिये हमसे प्रेम करता है।
.....loves us to help us.
3. बहती नदी है।
..... is the overflowing river.

III. ज़ेब्रा रेखाएँ खींचे और इसमें रंग भरें।

Draw Zebra lines and colour it.

पाठ – 14 Lesson – 14

यरीहो के लिये युद्ध

Battle for Jericho

बाइबल भाग : यहोशू 3:3-8 | Bible Portion : Joshua 3:3-8

मुख्य पद : यहोशू 3:5 | Memory Verse : Joshua 3:5

I. चित्र में रंग भरें। Colour the picture.



II. निम्नलिखित का नाम लिखिए। Name the following

1. परमेश्वर की वाचा का सन्दूक किस रंग के कपड़े से ढंका था?

Arc of Covenant of God covered with which colour cloth?

.....

2. इस्राएलियों द्वारा नष्ट की गई दीवार का नाम बताईए।

Name the wall destroyed by the Israelites.

3. सातवें दिन वे कितनी बार दीवार के चारों ओर गए?

How many times did they go around the wall on the seventh day?

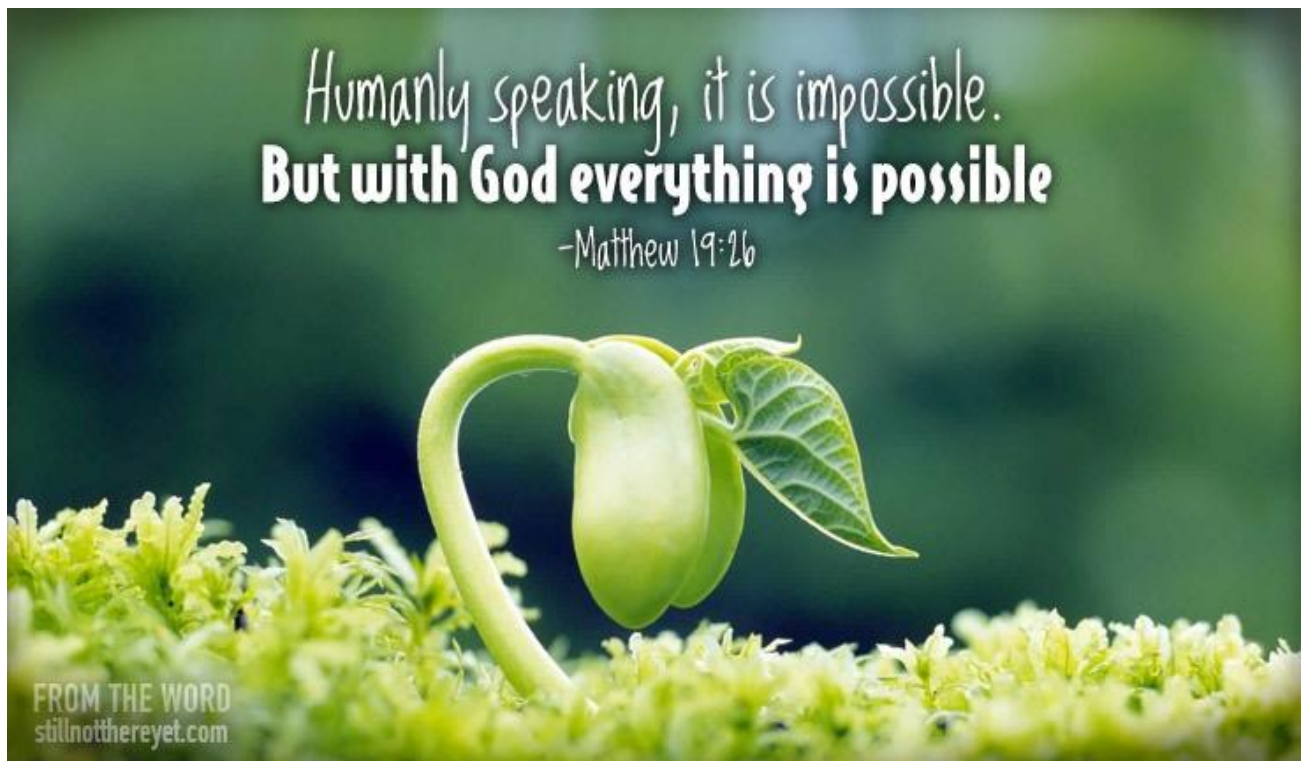
.....

III. पद को क्रम में व्यवस्थित कीजिए। Arrange the Verse in order

कुछ हो सकता है परन्तु परमेश्वर से सब।

nothing God impossible be will with for

.....
.....



पाठ – 15 Lesson – 15

अनाज्ञाकारी आकान

Disobedient Achan

बाइबल भाग : यहोशू 7:14-23 | Bible Portion : Joshua 7:14-23

मुखाग्र पद : भजन 25:5 | Memory Verse : Psalms 25:5

I. चित्र में रंग भरें / Colour the picture.



II. रिक्त स्थान भरें / Fill Up

1. आकान था। (लालची, प्रेमी)

Achan was (greedy, lovable)

2. फर्श को खोदकर सोने और चांदी को छिपा दिया। (यहोशू, आकान)
dug the floor and hid the gold and silver.
 (Joshua, Achan)
3. आकान और उसके परिवार को एक तराई में पत्थरवाह कर मार दिया गया, जिसे
 कहा जाता है। (आकोर, यरीहो)
 Achan and his family were stoned to death in a valley called
(Achor, Jericho)
4. बच्चों को बनना चाहिए। (ईमानदार, झूठा)
 Children must grow (honest, lie)

III. निम्नलिखित को मिलाएँ। Match the Following

- | | | |
|------------|---|------------|
| 1. आकान | – | छोटा शहर |
| Achan | - | Small Town |
| 2. यरीहो | – | तम्बू |
| Jericho | - | Tent |
| 3. ऐ | – | सैनिक |
| Hai | - | Soldier |
| 4. इस्राएल | – | बहुत धनी |
| Israel | - | Very rich |

Telling lie is a sin against God.

Lie

पाठ – 16 Lesson – 16

छली गिबोनियों

The Subtle Gibeons

बाइबल भाग : यहोशू 9:3-27 | Bible Portion : Joshua 9:3-27

मुख्याग्र पद : नीतिवचन 8:7 | Memory Verse : Proverbs 8:7

I. चित्र में रंग भरें | Colour the picture.



II. निम्नलिखित का नाम बताएँ | Name the following

1. पुराने वस्त्र और फटे जूतियाँ के साथ इस्राएलियों को देखने के लिये कौन आए थे?
Who came to see Israelites with old dresses and torn out sandals?
2. कौन इस्राएल का दास बना?

Who became slaves to Israel?

III. मुखाय पद को लिखिए। Write the Memory Verse Here

.....

.....

.....

.....



TRUTH


सच्चाई

पाठ – 17 Lesson – 17
सूर्य और चन्द्रमा ठहरा रहा
Sun and Moon Stand Still

बाइबल भाग : यहोशू 10:6-14, 25 | Bible Portion : Joshua 10:6-14, 25

मुख्य पद : यिर्मयाह 32:17 | Memory Verse : Jeremiah 32:17

I. चित्र में रंग भरें | Colour the picture.



II. निम्नलिखित का नाम बताएँ | Name the Following

1. गिबोन पर आक्रमण करने का योजना किसने बनाया?
Who planned to attack Gibeon?
2. यहोशू को किसने अनुमति दिया?
Who gave permission to Joshua?
3. इस्राएल के लिये किसने युद्ध लड़ा?
Who fought for Israel?

III. निम्नलिखित को मिलाएँ। Match the Following

सूर्य Sun



चन्द्रमा Moon



तीर Arrows



प्रकृति Nature



सूर्यास्त Sunset



परमेश्वर प्रकृति पर नियन्त्रण कर सकता है

God Can Control The Nature

पाठ – 18 Lesson – 18
शक्तिशाली योद्धा गिदोन
Gideon the Mighty Warrior

बाइबल भाग : न्यायियों 6:1-26; 11:2 | Bible Portion : Judges 6:1-26; 11:2
मुखाग्र पद : यशायाह 41:10 | Memory Verse : Isaiah 41:10

I. चित्र में रंग भरें | Colour the picture.



II. निम्नलिखित का नाम बताएँ | Name the Following

1. इस्राएल पर आश्चर्यकर्म किसने किया?

Who did miracles on Israel?

2. गेहूँ को कौन चुपके से काट रहा था?

Who was reaping the wheat very secretly?

3. किसने इस्राएल को मिद्यानियों से बचाया?

Who saved Israel from Midianites?

III. रिक्त स्थान भरें। **Fill Up**

(मिद्यानियों, लूटते, मवेशी) (**Midianites, rob, cattle**)

1. मिद्यानी लोग उन पर हमला करते थे और उन्हें थे।

Midianites used to attack andthem.

2. वे उनका अनाज और ले गए।

They took away their grain and

3. इस्राएलियों ने अपना जीवित परमेश्वर को भूल गए और के देवताओं की आराधना करने लगे।

Israelites forgot their living God and started worship gods of

परमेश्वर ने प्रत्येक समय
उनकी सुरक्षा का प्रतिज्ञा
करता है।

**God promised His
protection every
time.**

पाठ – 19 Lesson – 19
गिदाने चिन्ह का मांग करता है
Gideon Asks Sign

बाइबल भाग : न्यायियों 6:25-40 | Bible Portion : Judges 6:25-40

मुखाग्र पद : यशायाह 41:13 | Memory Verse : Isaiah 41:13

I. चित्र में रंग भरें। Colour the picture.



II. कोष्ठक से सही उत्तर को चुनिए। (जला, मूर्ति, दस)

**Choose the correct answer from the bracket
(burnt, idol, ten)**

1. गिदोन ने की मदद से वेदी को नष्ट किया।
With the help ofGideon destroyed the altar.
2. दूत ने रोटी दी।
Angel.....the bread.
3. गिदोन के परिवार के सदस्य का पूजा करने वाले थे।
Members of Gideon's family were..... worshippers.

III. Match the Following

- | | |
|-----------------|----------------------|
| 1. वेदी Altar | - गिदोन Gideon |
| 2. गिदोन Gideon | - ऊन Leather Street |
| 3. योआश Joash | - यरुब्बाल Jerubbaal |
| 4. ओस Snowfall | - बाल Baal |





परमेश्वर पर विश्वास रखें

पाठ – 20 Lesson – 20
गिदाने और उसकी सेना
Gideon and His Soldiers

बाइबल भाग : न्यायियों 7:1-21 | Bible Portion : Judges 7:1-21

मुख्याग्र पद : भजन 100:3 | Memory Verse : Psalms 100:3

I. चित्र में रंग भरें / Colour the picture.



II. निम्नलिखित का नाम बताएँ / Name the Following

1. मिद्यानियों को पराजित करने के लिये परमेश्वर ने किसे चुना था?

Who was selected by God to defeat the Midianites?

2. इस्राएलियों द्वारा इस्तेमाल किया गया हथियार क्या क्या हैं?

What are the weapons used by Israelites?

III. निम्नलिखित को मिलाएँ। Match the Following

- | | | |
|--|---|--------------------------------------|
| 1. मिद्यानियों Midianites | - | 300 300 |
| 2. असली सेना Real Soldiers | - | मशालें Torches |
| 3. छोटी मिट्टी के बर्तन Small Earthen Pots | - | 3 समूह 3 Groups |
| 4. सौ सैनिक Hundred Soldiers | - | अभक्ति और क्रूर Ungodly and
cruel |

परमेश्वर हथियार के रूप
में कुछ भी इस्तेमाल कर
सकता है।

**God can use
anything as
weapon**

तिमाही-3 Quarter-III

दारुद का जीवन

Life of David

पाठ - 21 *Lesson - 21*

अच्छा चरवाहा

The Good Shepherd

बाइबल भाग : भजन 23 | Bible Portion : Psalms 23

मुखाग्र पद : भजन 23:2 | Memory Verse : Psalms 23:2

I. चित्र में रंग भरें। Colour the picture.



II. निम्नलिखित का नाम बताएँ। Name the Following

1. हमारा चरवाहा कौन है?

Who is our Shepherd?

III. रिक्त स्थान भरें। (पलिस्तीन, सही, राजस्थान, पशुशाला)

Fill in the blanks (Palestine, right, Rajasthan, Cattleshed)

1. भारत में हम में भेड़ पाले हुए देख सकते हैं।
In India we can see sheep reared in
2. चरवाहा में आता है।
Shepherd comes to the.....
3. में लोग अपनी आजीविका के लिये भेड़ों को पालते हैं।
In.....people used to rear sheep for their livelihood.
4. अच्छा चरवाहा रास्ता दिखाता है।
The Good Shepherd shows theway.

IV. निम्नलिखित को मिलाएँ।

Match the Following

हरी चराईयों में ले जाता है
Leads to green pastures



भेड़
Sheep



मांस
Meat



यीश हमारा अच्छा चरवाहा है



पाठ – 22 *Lesson – 22*

दारुद और भेड़

David and Sheep

बाइबल भाग : 1 शमूएल 16:11,12; 17:34-37 | Bible Portion : I Samuel 16:11,12;
17:34-37

मुखाग्र पद : यूहन्ना 10:11 | Memory Verse : John 10:11

I. चित्र में रंग भरें | Colour the picture.



II. निम्नलिखित का नाम बताएँ / Name the Following

1. एक बालक चरवाहा का नाम बताएँ?
Name of a shepherd boy?
2. दारुद का अर्थ क्या है?
What is the meaning of David?
3. दारुद का पिता कौन था?
Who was the father of David?

III. रिक्त स्थान भरें / Fill in the blanks

(गोफन गोली, सात, लंबा और सुन्दर) (Sling Shot, Seven, Tall and handsome)

1. दारुद के थे।
David had brothers.
2. दारुद के पास एक छोटा हथियार था जिसे कहा जाता है।
David had a small weapon called.....
3. दारुद के भाई और थे।
The brothers of David wereand
.....

परमेश्वर पर पूरा भरोसा रखें।



पाठ – 23 Lesson – 23


युवा दाऊद को राजा के रूप में चुना गया

Young David Chosen As king

बाइबल भाग : 1 शमूएल 16:1-13 | Bible Portion : I Samuel 16:1-13

मुख्याग्र पद : 1 शमूएल 16:7 | Memory Verse : 1 Samuel 16:7

I. चित्र में रंग भरें | Colour the picture.



मनुष्य तो बाहर का रूप देखता है, परन्तु यहोवा की दृष्टि मन पर रहती है। (1 शमूएल 16:7ब)

for man looketh on the outward appearance, but the Lord looketh on the heart. 1 Samuel 16:7b

II. निम्नलिखित का नाम बताएँ / Name the Following

1. इस्राएल का पहला राजा कौन था?
Who was the first king of Israel?
2. वृद्ध भविष्यद्वक्ता कौन था?.....
Who was the aged prophet?

III. रिक्त स्थान भरें / Fill in the blanks

(ज्येष्ठ, अगुवा, लोग, नम्र, महा याजक) (elder, leader, people, humble, high priest)

1. परमेश्वर ने अपने से प्रेम किया।
God loved His
2. शमूएल उस समय का और न्यायी था।
Samuel was the judge andof that time.
3. आमतौर पर लोगों को राजा के रूप में चुना जाता है।
Usually.....people are selected as king.
4. छात्र का आज्ञा पालन करते हैं।
Students obey the.....
5. दाऊद अपने परिवार में सबसे अधिक था।
David was the most.....in his family

मनुष्य तो
देखता है,
दृष्टि मन पर



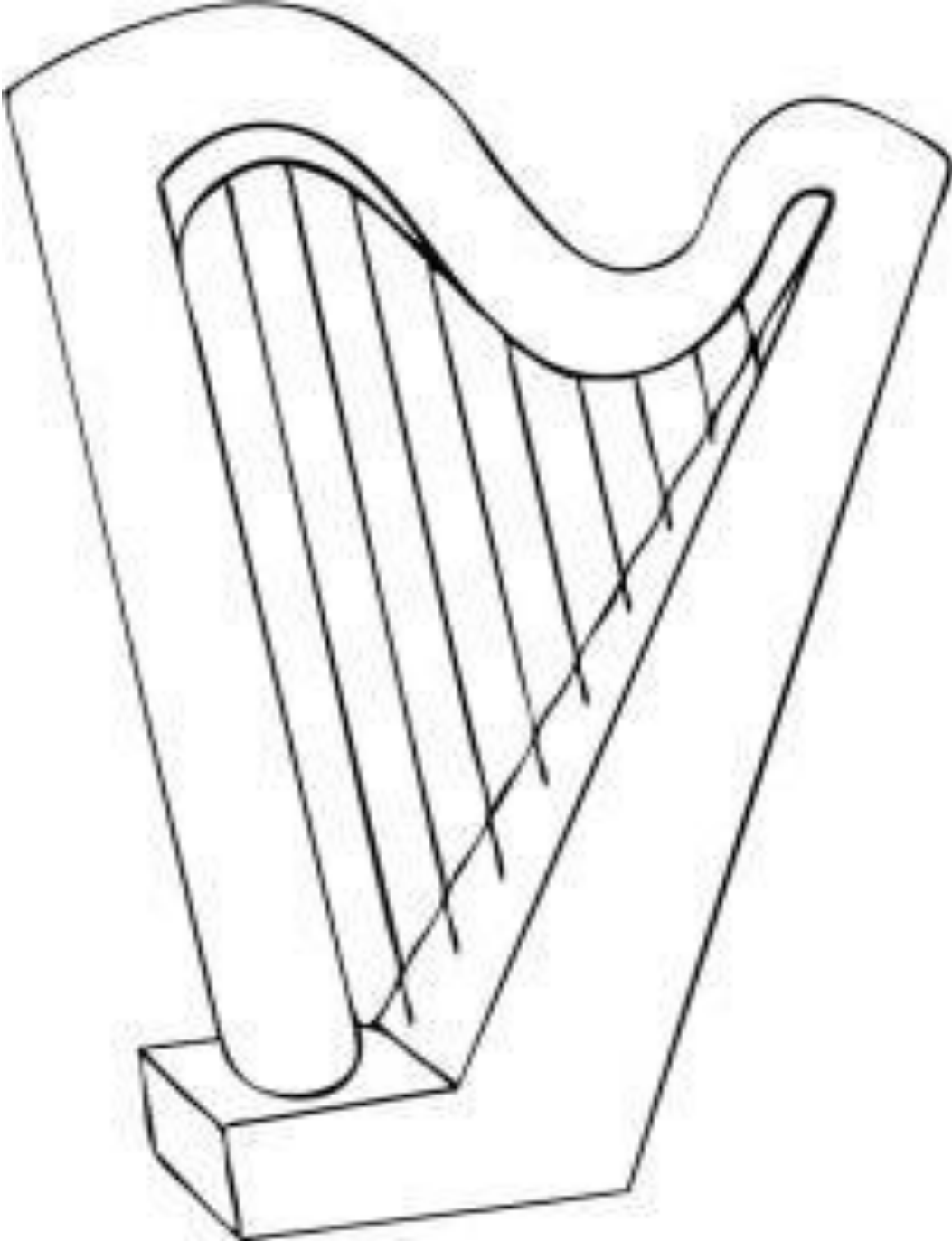
बाहर का रूप
परन्तु यहोवा की
रहती है।

पाठ – 24 Lesson – 24
दाऊद राजा के लिये वीणा बजाता है
David Plays Harp for the King




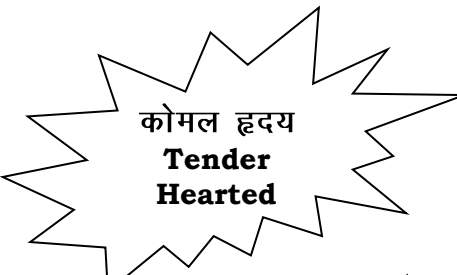

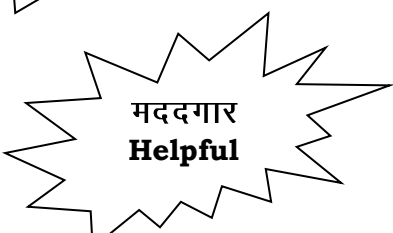



बाइबल भाग : 1 शमूएल 16:15–23 | Bible Portion : I Samuel 16:15-23

मुखाग्र पद : मुखाग्र पद : इफिसियों 4:32 | Memory Verse : Ephesians. 4:32

I. चित्र में रंग भरें | Colour the picture.



II. निम्नलिखित को मिलाएँ। Match the Following

 <p>नम Humble</p>	 <p>क्रूर Cruel</p>	 <p>सुन्दर Handsome</p>
 <p>कोमल हृदय Tender Hearted</p>	 <p>दाऊद David</p>	 <p>मददगार Helpful</p>
 <p>संगीतकार Musician</p>	 <p>कुरूप Ugly</p>	 <p>भद्दा Rude</p>

III. 'वीणा' पर एक छोटा लेख लिखिए।

Write a Short Note on 'Harp'

.....

.....

.....

.....

.....



पठ – 25 Lesson – 25
रणभूमि में दाऊद
David in the Battlefield

बाइबल भाग : 1 शमूएल 17:13-32 | Bible Portion : I Samuel 17:13-32

मुख्याग्र पद : नीतिवचन 3:5 | Memory Verse : Proverbs 3:5

I. चित्र में रंग भरें। Colour the picture.



II. निम्नलिखित का नाम बताएँ / Name the Following

1. राजा के लिये वीणा कौन बजाया?
Who played harp for the king?
2. दारुद का पिता कौन था?
Who was the father of David?

III. निम्नलिखित को मिलाएँ / Match the Following

<div data-bbox="170 861 852 1060" style="border: 1px solid black; padding: 10px; width: fit-content; margin: auto;"><p style="font-size: 24px; margin: 0;">गेलियत</p><p style="font-size: 36px; margin: 0;">Goliath</p></div>	<div data-bbox="933 567 1485 682" style="border: 1px solid black; padding: 5px; width: fit-content; margin: auto;"><p style="margin: 0;">लंबा Tall</p></div>
	<div data-bbox="917 724 1485 871" style="border: 1px solid black; padding: 5px; width: fit-content; margin: auto;"><p style="margin: 0;">मजबूत Strong</p></div>
	<div data-bbox="893 934 1485 1060" style="border: 1px solid black; padding: 5px; width: fit-content; margin: auto;"><p style="margin: 0;">पीतल का कवच Brass Armor</p></div>
	<div data-bbox="893 1123 1518 1270" style="border: 1px solid black; padding: 5px; width: fit-content; margin: auto;"><p style="margin: 0;">कांसे के जूते Bronze Shoes</p></div>
	<div data-bbox="933 1291 1485 1323" style="border: 1px solid black; padding: 5px; width: fit-content; margin: auto;"><p style="margin: 0;"> </p></div>

हमें अपने माता-पिता और
पड़ोसियों के लिये सहायक होना
चाहिए।

**We should be helpful
to our parents and
neighbours**

पाठ – 26 Lesson – 26
दाऊद जीत प्राप्ता करता है
David Wins

बाइबल भाग : Bible Portion : I Samuel 17:32-51

मुखाग्र पद : भजन 118:6 | Memory Verse : Psalms 118:6

I. चित्र में रंग भरें | Colour the picture.



II. निम्नलिखित का नाम बताएँ / Name the Following

1. कौन एक गरीब चरवाहा था?

Who was a poor shepherd?

III. किसने किससे कहा / Who Said to Whom

1. "मैं तुम्हें एक पाठ सिखाऊँगा।"

"I will teach you a lesson".

.....

2. "मैं यहोवा के नाम से तुम्हारे पास आता हूँ।"

"I am coming to you in the name of the LORD".

.....

IV. चित्रों के नाम लिखिए / Write the Name of the Picture



.....

परमेश्वर हमारे लिये
विजय लाएगा....
**God will bring
victory for
us....**

पाठ – 27 Lesson – 27
दाऊद का मित्र महल में
David's Friend in Palace

बाइबल भाग : 1 शमूएल 18:1-4, 19:1-7, 20:1-23, 41, 42 |

Bible Portion : I Samuel 18:1-4, 19:1-7, 20:1-23,41,42

मुखाग्र पद : नीतिवचन 17:17 |

Memory Verse : Proverbs 17:17

I. चित्र में रंग भरें। Colour the picture.



II. निम्नलिखित का नाम लिखिए। **Name the Following**

1. क्या आपका कोई मित्र है?
Do you have a friend?
2. आपका मित्र का नाम क्या है?
What's the name of your friend?
3. महल में दाऊद का मित्र कौन था?.....
Who was the friend of David in the palace?
4. राजा के लिए गाना कौन गाता है?
Who sings songs for the king?

यीशु हमारा सबसे अच्छा मित्र है!



पाठ – 28 Lesson – 28

दाऊद, शाऊल का जीवन बचाता है

David Saves Saul's Life

बाइबल भाग : 1 शमूएल 24:1-22 | Bible Portion : I Samuel 24:1-22

मुखाग्र पद : लूका 6:27 | Memory Verse : Luke 6:27

I. चित्र में रंग भरें | Colour the picture.



II. निम्नलिखित का नाम लिखिए। **Name the Following**

1. शाऊल को हमेशा सहायता करनेवाला कौन था?
Who was always helpful to Saul?
2. दारूद और उसके मित्रगण कहाँ छिपे थे?
Where did David and his friends hide?

III. किसने किससे कहा। **Who Said to Whom**

1. "वह परमेश्वर का चुना हुआ राजा है" ।
"He is the king God has anointed".
.....
2. "तुम मुझसे अधिक धर्मी हो" ।
"You are more righteous than I".
.....




पाठ – 29 Lesson – 29
दाऊद और उसके साहसी सैनिक
David and His Brave Soldiers

बाइबल भाग : 2 शमूएल 23:13–17 | Bible Portion : II Samuel 23:13-17

मुखाग्र पद : यहोशू 1:9 | Memory Verse : Joshua 1:9

I. चित्र में रंग भरें | Colour the picture.



II. रिक्त स्थान भरें। (परमेश्वर, यहूदा, मरने)

Fill Up (God, Judah, Die)

1. में पानी की कमी।

The shortage of water in

2. तीन साहसी सैनिकों ने दाऊद के लिये के लिये तैयार।

The courageous three soldiers ready to.....for David.

3. ने दाऊद को नए राजा के रूप में नियुक्त किया।

.....appointed David as the new king.

हम जहाँ कहीं भी जाएँ परमेश्वर हमारे साथ
अपनी उपस्थित का प्रतिज्ञा करता है।

**God promised His presence
with us wherever we go.**

पठ - 30 Lesson - 30

दाऊद ईश्वरीय प्रतिज्ञा प्राप्त करता है

David Receives Divine Promise

बाइबल भाग : 2 शमूएल 7:16, 22-29; लूका 2:1-20।

Bible Portion : II Samuel 7:16, 22-29; Luke 2:1-20

मुखाग्र पद : इब्रानियों 10:23।

Memory Verse : Hebrews 10:23

I. चित्र में रंग भरें। Colour the picture.



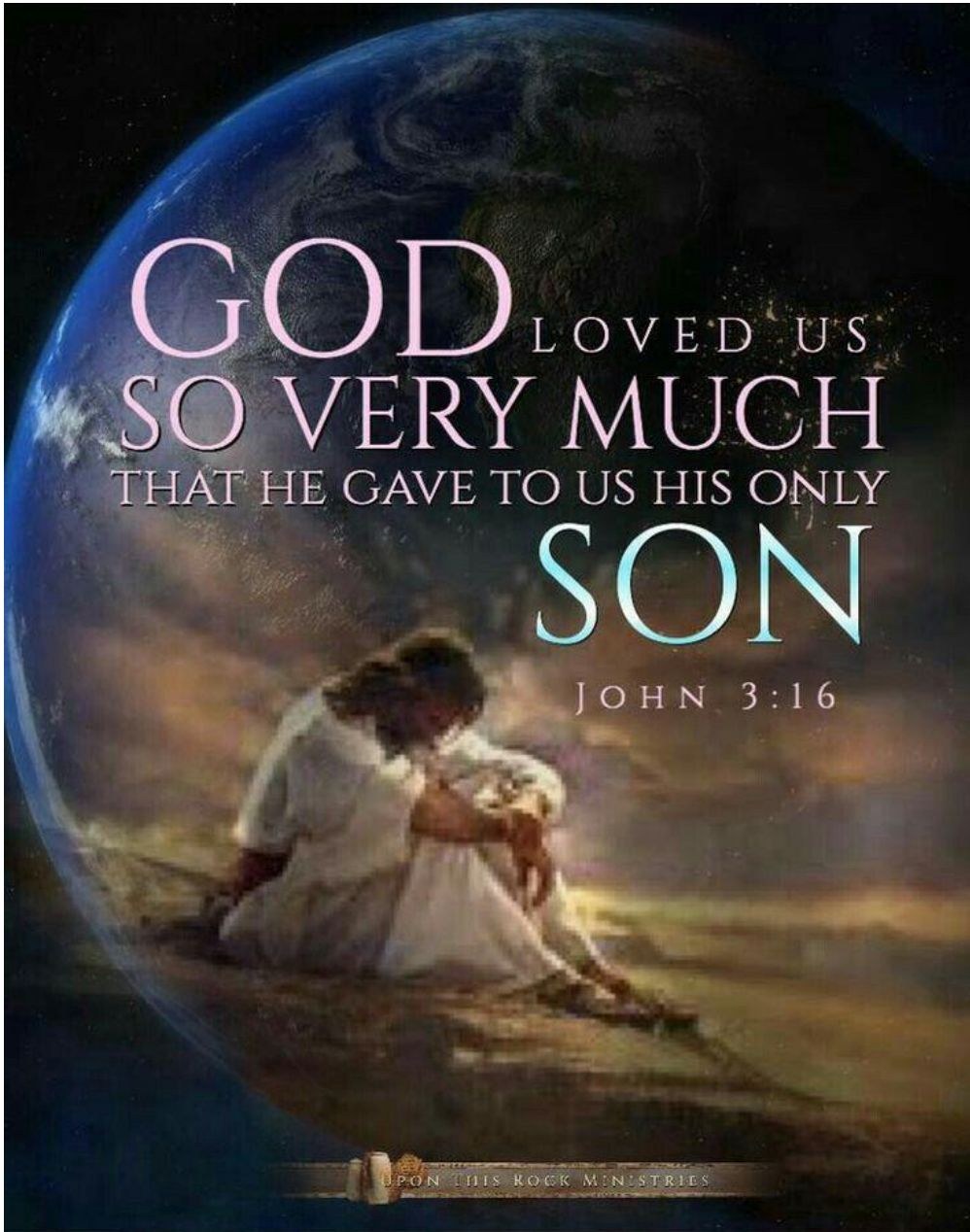
Find more Bible coloring pages at
<http://colorthebible.blogspot.com/>

II. निम्नलिखित का नाम लिखिए। Name the Following

1. दाऊद के समय में कौन भविष्यद्वक्ता था?.....

Who was the prophet at the time of David?

परमेश्वर ने जगत से ऐसा प्रेम रखा कि
उसने अपना एकलौता **पुत्र** दे दिया। यूहन्ना 3:16।



तिमाही-4 Quarter-IV
एलिय्याह और एलीशा के सवेक
Ministers of Elijah and Elisha

पाठ-31 Lesson - 31

सुलैमान ईश्वरीय उपहार का मांग करता है
Solomon Asks Divine Gift

बाइबल भाग : 1 राजा 3:3-6, 9-28 | Bible Portion : I Kings 3:3-6, 9-28

मुखाग्र पद : याकूब 1:5 | Memory Verse : James 1:5

I. चित्र में रंग भरें। Colour the picture.



II. निम्नलिखित का नाम बताएँ / Name the Following

1. दाऊद का पुत्र कौन था?

Who was the son of David?

2. स्वर्गीय ज्ञान के लिये परमेश्वर से किसने प्रार्थना किया?

Who prayed to God for heavenly wisdom?

III. रिक्त स्थान भरें / (सुलैमान, परमेश्वर, ज्ञान)

Fill Up (Solomon, God, Wisdom)

1. एक दिन ने सुलैमान को दर्शन दिया।

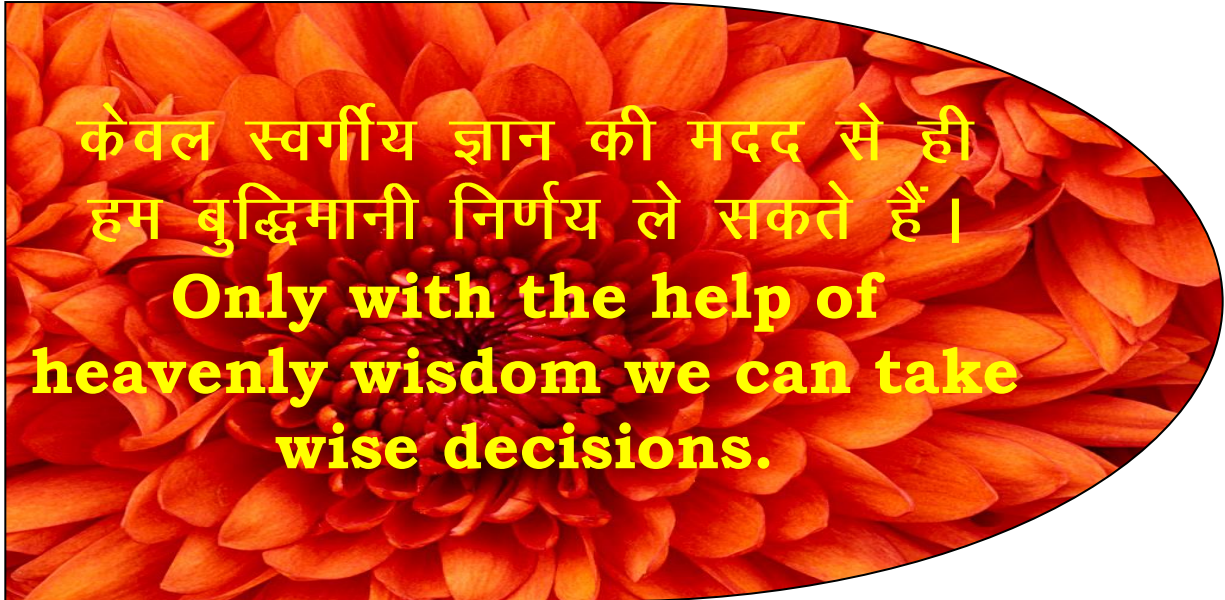
One day the.....appeared to Solomon.

2. सुलैमान की प्रशंसा उसके स्वर्गीय के लिये सभी ने किया।

Solomon was praised for his heavenly.....by all.

3. बहुत युवा था।

.....was very young.




पाठ – 32 Lesson – 32
सुलैमान मन्दिर का निर्माण करता है
Solomon Builds Temple

बाइबल भाग : 1 राजा 5:2-18; 6:7-38 | Bible Portion : I Kings 5:2-18; 6:7-38

मुख्याग्र पद : भजन 100:4 | Memory Verse : Psalms 100:4

I. चित्र में रंग भरें। Colour the picture.



II. किसने किससे कहा / Who Said to Whom

1. "तेरा पुत्र सुलैमान मेरे लिये मन्दिर का निर्माण करेगा" ।

"Your son Solomon will build a temple for me"

.....

III. निम्नलिखित को मिलाएँ / Match the Following

- | | | |
|---------------------|---|----------------------|
| 1. मन्दिर Temple | - | लबानोन Lebanon |
| 2. हिराम Hiram | - | श्रापित Curved |
| 3. दीवार Walls | - | देवदार Cedar |
| 4. स्वर्गदूत Angels | - | शुद्ध सोना Pure Gold |

IV. चित्रों के नाम लिखिए / Write the Name of the Pictures



आईए हम अपने आपको परमेश्वर को
समर्पित करें ।

**Let us Dedicate Ourselves
to God**

पाठ – 33 Lesson – 33

एलियाह भविष्यद्वक्ता का ध्यान रखा गया

Prophet Elijah Cared

बाइबल भाग : 1 राजा 17:1-17 | Bible Portion : I Kings 17:1-17

मुख्य पद : याकूब 1: 17 | Memory Verse : James 1:17

I. चित्र में रंग भरें | Colour the picture.



II. निम्नलिखित का नाम लिखिए। **Name the Following**

1. परमेश्वर के लिये मन्दिर का निर्माण किसने किया?

Who built a temple for God?

2. अहाब से बात करने के लिये परमेश्वर द्वारा किसे चुना गया था?

Who was chosen by God to talk to Ahab?

III. निम्नलिखित को मिलाएँ। **Match the Following**

- | | | |
|--------------------|---|---------------|
| 1. अहाब Ahab | - | करीत Cherith |
| 2. मन्दिर Temple | - | भोजन Food |
| 3. एलिय्याह Elijah | - | बाल Baal |
| 4. कौआ Raven | - | ईजाबेल Izabel |

परमेश्वर की सभी आशीषों के लिये उसका
धन्यवाद

**Thank God for all His
Blessings**

पाठ – 34 Lesson – 34
विधवा एलियाह को खिलाती है
Widow Feeds Elijah

बाइबल भाग : 1 राजा 17:8-24 | Bible Portion : I Kings 17:8-24

मुख्य पद : 2 कोरिन्थियों 9:7 | Memory Verse : 2 Cori. 9:7

I. चित्र में रंग भरें | Colour the picture.



II. निम्नलिखित का नाम लिखिए। Name the Following


1. एलिय्याह के लिये भोजन देने हेतु किस पक्षी को भेजा गया था?

Which bird was sent to give food for Elijah?

2. एलिय्याह करीत से कहाँ गया?

Where did Elijah go from Cherith?

III. चित्रों के नाम लिखिए। Name the Pictures



.....

.....

IV. निम्नलिखित को मिलाएँ। Match the Following

1. सारपत Zarephath
2. भविष्यद्वक्ता Prophet
3. विधवा Widow

- एलिय्याह Elijah
- पुत्र Son
- मूर्ति पूजक Idol Worshippers

जब हम निःस्वार्थ होंगे और दूसरों के साथ साझा करेंगे, तो परमेश्वर हमें आशीष देगा।

When we become unselfish and share with others, God will bless us

पाठ – 35 Lesson – 35
एलिय्याह बलिदान करता है
Elijah Performs Sacrifice

बाइबल भाग : 1 राजा 18:1-45 | Bible Portion : I Kings 18:1-45

मुख्याग्र पद : नीतिवचन 3:5 | Memory Verse : Proverbs 3:5

I. चित्र में रंग भरें | Colour the picture.



II. रिक्त स्थान भरें / **Fill Up**

1. मूर्ति पूजा को घृणा करता है।
.....hates idol worship.
2. अपने सेवकों की रक्षा कर रहा है।
.....protecting his servants.
3. ने एलिय्याह से बात किया।
.....talked to Elijah.
4. एक जीवित है जो उनकी प्रार्थनाओं का उत्तर दे सकता है।
There is a living.....who can answer their prayers.
5. एलिय्याह ने के लिये एक वेदी बनाई।
Elijah made an altar to.....
6. मूर्तिपूजकों से घृणा करता है।
.....hates idol worshippers.

यदि आप परमेश्वर पर भरोसा रखते हैं, तो वह
आश्चर्यकर्म करेगा।

**If you trust the Lord, He will do
wonders.**

पाठ – 36 Lesson – 36
एलियाह उत्तराधिकारी चुनता है
Elijah Chooses Successor

बाइबल भाग : 1 राजा 19:10-21; 2 राजा 2:1-14 |

Bible Portion : I Kings 19:10-21; 2 Kings 2:1-14

मुखाग्र पद : भजन 27:11 | Memory Verse : Psalms 27:11

I. चित्र में रंग भरें। Colour the picture.



II. रिक्त स्थान भरें / **Fill Up**

1. एलिय्याह एक का भय रखनेवाला भविष्यद्वक्ता था।
Elijah was a.....fearing prophet.
2. स्वर्ग से आया।
.....came from heaven.
3. एलिय्याह का पिता एक था।
Elisha's father was a.....

III. निम्नलिखित का नाम लिखिए / **Name the Following**

1. एलिय्याह का उत्तराधिकारी कौन था?
Who was the successor of Elijah?
2. जब एलिय्याह एलीशा से मिला तब वह क्या कर रहा था?
What was Elisha doing when Elijah met him?

परमेश्वर अपनी तरीके से हमें अनन्त महिमा
में अगुवाई करने में योग्य है।

**God is able to lead us through
His ways to eternal glory**

पाठ – 37 Lesson – 37

एलीशा का आश्चर्यकर्म – तेल बढ़ता है
Miracles of Elisha – Oil Multiplies

बाइबल भाग : 2 राजा 3:10-22; 4:1-7; 42-44 |

Bible Portion : II Kings 3:10-22; 4:1-7, 42-44

मुखाग्र पद : भजन 107:1 |

Memory Verse : Psalms 107:1

I. चित्र में रंग भरें। Colour the picture.



II. रिक्त स्थान भरें / Fill Up

1. की सहायता के बिना मनुष्य आश्चर्यकर्म नहीं कर सकता।
Man cannot do wonders without the help of.....
2. लोगों, जानवरों और यहाँ तक कि पक्षियों का इस्तेमाल करके आश्चर्यकर्म करता है।
.....does miracles using people, animals and even birds.
3. एलीशा एक वाला मनुष्य था।
Elisha was a man of.....
4. विधवा पर विश्वास किया।
The widow trusted in.....

III. निम्नलिखित का नाम लिखिए / Name the Following

1. विधवा के कितने पुत्र थे?
How many sons does the widow have?
2. एलीशा से आश्चर्यकर्म का अपेक्षा किसने किया?
Who expected miracles from Elisha?

हमेशा
परमेश्वर में
भरोसा रखें।



पाठ – 38 Lesson – 38

एलीशा एक बालक को जिन्दा करता है

Elisha Raises a Boy

बाइबल भाग : 2 राजा 4:8-37 | Bible Portion : II Kings 4:8-37

मुख्याग्र पद : भजन 46:1 | Memory Verse : Psalms 46:1

I. चित्र में रंग भरें। Colour the picture.



II. निम्नलिखित का नाम लिखिए। **Name the Following**

1. एलीशा के लिये एक कमरा किसने बनाया?

Who made a room for Elisha?

2. एलीशा का सेवक कौन था?

Who was the servant of Elisha?

III. निम्नलिखित को मिलाएँ। **Match the Following**

- | | |
|-------------------------------------|------------------------------------|
| 1. एलीशा Elisha | - सात बार छींका Sneeze seven times |
| 2. सुनेम की स्त्री Shunammite Woman | - जीवित Alive |
| 3. पुत्र Son | - कमरा बनाया Made room |
| 4. बालक Child | - गेहजी Gehazi |

जब हम समस्या में होंगे
तब हमारा परमेश्वर हमें
नहीं छोड़ेगा।


**Our God will not
leave us when
we are in trouble**

पाठ – 39 Lesson – 39
एलीशा एक कोढ़ी का ध्यान रखता है
Elisha Cares a Leper

बाइबल भाग : 2 राजा 5:1-16 | Bible Portion : II Kings 5:1-16

मुख्य पद : मत्ती 21:22 | Memory Verse : Mathew 21:22

I. चित्र में रंग भरें। Colour the picture.



II. निम्नलिखित का नाम लिखिए। Name the Following

1. नामान कौन था?
Who was Naaman?
2. नामान को किस नदी में स्नान करना था?
In which river Naaman had to take bath?
3. नामान ने कितनी बार डूबकी लगाया?
How many times did Naaman dip himself?

III. निम्नलिखित को मिलाएँ। Match the Following

- | | | |
|--------------------------|---|-------------------------|
| 1. आज्ञाकारी Obedience | - | सराहना किया Appreciated |
| 2. छोटी लड़की Small Girl | - | कोढ़ी Leprosy |
| 3. नामान Naaman | - | गेहजी Gehazi |
| 4. एलीशा Elisha | - | आशीषें Blessings |

IV. चित्रों के नाम लिखिए। Name the Pictures



.....



.....



.....

जब हम दूसरों की सहायता करेंगे तब
परमेश्वर हमारी मिशन में सहायता
करेगा।


**When we help others God
will help our mission**

पाठ – 40 Lesson – 40
एलीशा के लिये परमेश्वर की सेना
God's Army for Elisha

बाइबल भाग : 2 राजा 6:8-23 | Bible Portion : II Kings 6:8-23

मुख्याग्र पद : भजन 91:11 | Memory Verse : Psalms 91:11

I. चित्र में रंग भरें। Colour the picture.



II. निम्नलिखित का नाम लिखिए। *Name the Following*

1. एलीशा कहाँ रहता था?

Where was Elisha lived?

2. एलीशा को पकड़ने के लिये सैनिकों को किसने भेजा?

Who sent the soldiers to catch Elisha?

III. निम्नलिखित को मिलाएँ। *Match the Following*

- | | | |
|-----------------------------|---|--|
| 1. सीरिया
Syria | - | बिल्कुल नहीं डरता
Not at all afraid |
| 2. भविष्यद्वक्ता
Prophet | - | परमेश्वर का दूत
God's Angels |
| 3. प्रार्थना
Prayer | - | हजारों सैनिक
Thousands of Soldiers |
| 4. समस्या
Trouble | - | अन्धा
Blind |

यीशु ने सिखाया है कि हमें अपने शत्रुओं से प्रेम रखना है आर उनके लिये प्रार्थना करना है।

Jesus taught we have to love our enemies and pray for them